



CLINICA SANTO TOMAS S.A.  
NIT. 860.001.475-1

1944


81 Años


2025


ESTADO DE SITUACION FINANCIERA  
COMPARATIVO PARA LOS AÑOS 2025-2024  
CIFRAS EXPRESADAS EN MILES DE PESOS COLOMBIANOS

	NOTA	DICIEMBRE 2025	DICIEMBRE 2024	Variación	
				\$	%
<b>ACTIVO</b>					
<b>CORRIENTE</b>					
EFFECTIVO		2.565	2.663	(98)	-3,68%
EQUIVALENTES DE EFFECTIVO		1.228.336	1.614.563	(386.227)	-23,92%
EFFECTIVO Y EQUIVALENTE DE EFFECTIVO	3	<u>1.230.901</u>	<u>1.617.226</u>	<u>(386.325)</u>	<u>-23,89%</u>
<b>CUENTAS POR COBRAR</b>					
Deudores	4	3.931.964	2.883.965	1.047.999	36,34%
Deterioro acumulado de cartera	5	(1.152.805)	(756.257)	(396.548)	52,44%
<b>TOTAL DEUDORES CLIENTES</b>		<u>2.779.159</u>	<u>2.127.708</u>	<u>651.451</u>	<u>30,62%</u>
Activos no financieros	6	252.695	236.009	16.686	7,07%
Vinculados económicos	10	176.086	36.802	139.284	378,47%
Anticipos de impuestos	7	711.221	341.241	369.980	108,42%
Deudores varios		83.773	74.044	9.729	13,14%
<b>TOTAL OTROS DEUDORES</b>		<u>1.223.775</u>	<u>688.096</u>	<u>535.679</u>	<u>77,85%</u>
<b>INVENTARIOS</b>					
Impuesto Diferido Activo	14	86.243	-	86.243	0,00%
<b>TOTAL ACTIVO CORRIENTE</b>		<u>5.414.751</u>	<u>4.534.206</u>	<u>880.545</u>	<u>19,42%</u>
<b>NO CORRIENTE</b>					
Otros activos		-	45.185	(45.185)	-100,00%
Intangibles		44.621	44.620	1	0,00%
Amortización acumulada		(44.621)	(42.166)	(2.455)	5,82%
<b>TOTAL OTROS ACTIVOS</b>		<u>-</u>	<u>47.639</u>	<u>(47.639)</u>	<u>-100,00%</u>
Terreno		23.395.190	-	23.395.190	0,00%
Edificio		1.667.531	-	1.667.531	0,00%
Depreciación Acumulada Edificio		(37.056)	-	(37.056)	0,00%
Equipo de oficina		54.572	54.572	-	0,00%
Depreciación Acumulada Ofic.		(54.572)	(58.265)	3.693	-6,34%
Equipo de computo y comunicación		188.250	173.698	14.552	8,38%
Depreciación acumulada comput.		(140.695)	(131.728)	(8.967)	6,81%
Maq. y equipo medico científico		102.061	97.860	4.201	4,29%
Depreciación acumulada Eq. medico		(57.024)	(49.954)	(7.070)	14,15%
Equipo de restaurante y cafetería		246.258	242.702	3.556	1,47%
Depreciación acumulada rest.		(110.500)	(99.046)	(11.454)	11,56%
<b>TOTAL PROPIEDAD PLANTA Y EQUIPO</b>	8	<u>25.254.015</u>	<u>229.839</u>	<u>25.024.176</u>	<u>10887,70%</u>
Propiedades de inversión	8	-	25.062.721	(25.062.721)	-100,00%
<b>TOTAL ACTIVO NO CORRIENTE</b>		<u>25.254.015</u>	<u>25.340.199</u>	<u>(86.184)</u>	<u>-0,34%</u>
<b>TOTAL ACTIVO</b>		<u>30.668.766</u>	<u>29.874.405</u>	<u>794.361</u>	<u>2,66%</u>

Las notas adjuntas hacen parte integral de los estados financieros.

  
CATALINA VERGARA  
REPRESENTANTE LEGAL

  
PEDRO E. MONTAÑA CARREÑO  
CONTADOR  
T.P 127804-T

  
EDGAR H. RUBIANO MORALES  
REVISOR FISCAL  
T.P 35193-T



CLINICA SANTO TOMAS S.A.  
NIT. 860.001.475-1

1944

81 Años

2025

ESTADO DE SITUACION FINANCIERA  
COMPARATIVO PARA LOS AÑOS 2025-2024  
CIFRAS EXPRESADAS EN MILES DE PESOS COLOMBIANOS

<u>PASIVO</u>		<u>DICIEMBRE 2025</u>	<u>DICIEMBRE 2024</u>	<u>Variación</u>	
				<u>\$</u>	<u>%</u>
<b><u>CORRIENTE</u></b>					
<b><u>PASIVOS FINANCIEROS</u></b>					
Obligaciones financieras	9	425.943	365.599	60.344	16,51%
Vinculados económicos	10	20.315	17.211	3.104	18,03%
Proveedores	11	664.740	699.214	(34.474)	-4,93%
Dividendos por pagar		8.678	8.678	-	0,00%
<b>TOTAL PASIVOS FINANCIEROS</b>		<b>1.119.676</b>	<b>1.090.702</b>	<b>28.974</b>	<b>2,66%</b>
Impuesto gravámenes y tasas		823.581	236.387	587.194	248,40%
Provisión de renta por pagar		343.394	122.772	220.622	179,70%
<b>TOTAL IMPUESTOS</b>	12	<b>1.166.975</b>	<b>359.159</b>	<b>807.816</b>	<b>224,92%</b>
<b><u>BENEFICIOS A EMPLEADOS</u></b>					
Pasivos laborales	13	1.211.060	1.139.938	71.122	6,24%
Provisión obligaciones laborales		69.655	57.960	11.695	20,18%
<b>TOTAL BENEFICIOS A EMPLEADOS</b>		<b>1.280.715</b>	<b>1.197.898</b>	<b>82.817</b>	<b>6,91%</b>
<b>TOTAL PASIVO CORRIENTE</b>		<b>3.567.366</b>	<b>2.647.759</b>	<b>919.607</b>	<b>34,73%</b>
<b><u>NO CORRIENTES</u></b>					
Otros pasivos		49.269	28.617	20.652	72,17%
Impuesto diferido pasivo	14	3.925.843	3.925.843	-	0,00%
Obligaciones financieras	9	427.896	873.199	(445.303)	-51,00%
<b>TOTAL PASIVO NO CORRIENTE</b>		<b>4.403.008</b>	<b>4.827.659</b>	<b>(424.651)</b>	<b>-8,80%</b>
<b>TOTAL PASIVO</b>		<b>7.970.374</b>	<b>7.475.418</b>	<b>494.956</b>	<b>6,62%</b>
<b><u>PATRIMONIO</u></b>					
Capital autorizado	15	265.545	265.545	-	0,00%
Reservas		264.830	264.830	-	0,00%
Adopción al nuevo marco Niif		21.179.203	21.179.203	-	0,00%
Resultado de ejercicios anteriores		689.409	810.584	(121.175)	-14,95%
Resultado del ejercicio		299.405	(121.175)	420.580	-347,08%
<b>TOTAL PATRIMONIO</b>		<b>22.698.392</b>	<b>22.398.987</b>	<b>299.405</b>	<b>1,34%</b>
<b>TOTAL PASIVO Y PATRIMONIO</b>		<b>30.668.766</b>	<b>29.874.405</b>	<b>794.361</b>	<b>2,66%</b>

Las notas adjuntas hacen parte integral de los estados financieros.

*Catalina Vergara*  
CATALINA VERGARA  
REPRESENTANTE LEGAL

*Pedro E. Montaña Carreño*  
PEDRO E. MONTAÑA CARREÑO  
CONTADOR  
T.P 127804-T

*Edgar H. Rubiano Morales*  
EDGAR H. RUBIANO MORALES  
REVISOR FISCAL  
T.P 35198-T



ESTADO DE RESULTADOS INTEGRAL  
COMPARATIVO PARA LOS AÑOS 2025-2024  
CIFRAS EXPRESADAS EN MILES DE PESOS COLOMBIANOS

	NOTA	DICIEMBRE 2025		DICIEMBRE 2024		Variación	
			%		%	\$	%
Unidad de consultas		55.813	0,48%	66.391	0,66%	(10.578)	-15,93%
Unidad de hospitalización		10.999.751	94,54%	9.454.562	94,53%	1.545.189	16,34%
Unidad funcional mercadeo medicamentos		579.976	4,98%	482.032	4,82%	97.944	20,32%
Devoluciones, rebajas y descuentos		388	0,00%	1.496	0,01%	(1.108)	-74,06%
<b>INGRESOS OPERACIONALES</b>	<b>16</b>	<b>11.635.152</b>	<b>100%</b>	<b>10.001.489</b>	<b>100%</b>	<b>1.633.663</b>	<b>16,33%</b>
<b>COSTO UNIDAD ASISTENCIAL</b>	<b>17</b>	<b>8.659.209</b>	<b>74,42%</b>	<b>7.704.673</b>	<b>77,04%</b>	<b>954.536</b>	<b>12,39%</b>
U.A.- Costo personal		6.116.490	52,57%	5.420.065	54,19%	696.425	12,85%
U.A.- Honorarios		591.969	5,09%	465.687	4,66%	126.282	27,12%
U.A.- Servicios		123.185	1,06%	174.305	1,74%	(51.120)	-29,33%
U.A.- Servicios públicos		351.389	3,02%	301.748	3,02%	49.641	16,45%
U.A.- Mantenimiento		132.800	1,14%	149.365	1,49%	(16.565)	-11,09%
U.A.- Mercado		676.426	5,81%	651.531	6,51%	24.895	3,82%
U.A.- Otros		666.950	5,73%	541.972	5,42%	124.978	23,06%
Costo medicamentos		423.892	3,64%	338.770	3,39%	85.122	25,13%
<b>COSTO DE PRESTACION DE SERVICIOS</b>		<b>9.083.101</b>	<b>78,07%</b>	<b>8.043.443</b>	<b>80,42%</b>	<b>1.039.658</b>	<b>12,93%</b>
<b>UTILIDAD BRUTA</b>		<b>2.552.051</b>	<b>21,93%</b>	<b>1.958.046</b>	<b>19,58%</b>	<b>594.005</b>	<b>30,34%</b>
<b>GASTOS OPERACIONALES</b>							
Gastos de personal		762.680	6,55%	742.969	7,43%	19.711	2,65%
Honorarios		212.306	1,82%	273.488	2,73%	(61.182)	-22,37%
Gastos por impuestos		256.261	2,20%	289.185	2,89%	(32.924)	-11,39%
Gastos legales		20.995	0,18%	15.896	0,16%	5.099	32,08%
Arrendamiento		13.200	0,11%	13.900	0,14%	(700)	-5,04%
Deterioro de cartera		404.668	3,48%	91.678	0,92%	312.990	341,40%
Depreciaciones y amortizaciones		142.136	1,22%	161.108	1,61%	(18.972)	-11,78%
Otros gastos diversos		186.702	1,60%	191.925	1,92%	(5.223)	-2,72%
Provision para obligaciones laborales		11.695	0,10%	57.960	0,58%		
<b>GASTOS OPERACIONALES</b>	<b>18</b>	<b>2.010.643</b>	<b>17,28%</b>	<b>1.838.109</b>	<b>18,38%</b>	<b>172.534</b>	<b>9,39%</b>
<b>UTILIDAD (PERDIDA) OPERACIONAL</b>		<b>541.408</b>	<b>4,65%</b>	<b>119.937</b>	<b>1,20%</b>	<b>421.471</b>	<b>351,41%</b>
<b>INGRESOS NO OPERACIONALES</b>							
Financieros		9.086	0,08%	2.836	0,03%	6.250	220,38%
Recuperaciones		21.083	0,18%	54.648	0,55%	(33.565)	-61,42%
Diversos		189.359	1,63%	169.259	1,69%	20.100	11,88%
<b>INGRESOS NO OPERACIONALES</b>		<b>219.528</b>	<b>1,89%</b>	<b>226.743</b>	<b>2,27%</b>	<b>(7.215)</b>	<b>-3,18%</b>
<b>GASTOS NO OPERACIONALES</b>							
Financieros	<b>19</b>	191.078	1,64%	178.511	1,78%	12.567	7,04%
Costos y gastos ejercicios anteriores		442	0,00%	47.807	0,48%	(47.365)	-99,08%
Otros gastos		12.860	0,11%	11.089	0,11%	1.771	15,97%
<b>GASTOS NO OPERACIONALES</b>		<b>204.380</b>	<b>1,76%</b>	<b>237.407</b>	<b>2,37%</b>	<b>(33.027)</b>	<b>-13,91%</b>
<b>UTILIDAD ANTES DE IMPUESTOS</b>		<b>556.556</b>	<b>4,78%</b>	<b>109.273</b>	<b>1,09%</b>	<b>447.283</b>	<b>409,33%</b>
<b>Impuesto de renta</b>							
Impuesto de renta corriente		343.394		122.772		220.622	179,70%
Impuesto de renta diferido	<b>15</b>	(86.243)		107.676		(193.919)	-180,09%
<b>TOTAL IMPUESTO DE RENTA</b>		<b>257.151</b>		<b>230.448</b>		<b>26.703</b>	<b>11,59%</b>
<b>UTILIDAD (PERDIDA) DEL EJERCICIO</b>		<b>299.405</b>	<b>2,57%</b>	<b>(121.175)</b>	<b>-1,21%</b>	<b>420.580</b>	<b>-347,08%</b>

Las notas adjuntas hacen parte integral de los estados financieros.

*Catalina Vergara*

CATALINA VERGARA  
REPRESENTANTE LEGAL

*Fedro E. Montaña Carreño*

FEDRO E. MONTAÑA CARREÑO  
CONTADOR  
T.P 127804-T

*Edgar H. Rubiano Morales*

EDGAR H. RUBIANO MORALES  
REVISOR FISCAL  
T.P 35193-T



CLINICA SANTO TOMAS S.A.  
NIT 860001475-1


1944

81 Años


2025

ESTADO DE FLUJOS DE EFECTIVO  
COMPARATIVO PARA LOS AÑOS 2025-2024  
CIFRAS EXPRESADAS EN MILES DE PESOS COLOMBIANOS

	NOTA	DICIEMBRE 2025	DICIEMBRE 2024
<b>ACTIVIDADES DE OPERACIÓN</b>			
Utilidad o (perdida) neta del ejercicio		299.405	- 121.175
<b>Egresos no efectivos</b>			
Provisión obligaciones laborales		11.695	57.960
Provisión de renta corriente		343.394	122.772
Impuesto de renta diferido	14	- 86.243	107.676
Depreciaciones y amortizaciones		202.990	38.571
Deterioro de cartera	5	396.548	68.188
<b>Efectivo generado en operación / utilidad líquida</b>		<b>1.167.789</b>	<b>273.992</b>
<b>Inversiones en capital de trabajo</b>			
(Aumento) Disminución Clientes	4	- 1.047.999	1.318.048
(Aumento) Disminución Activos no financieros	6	- 16.686	56.009
(Aumento) Disminución cuenta por cobrar vinculados económicos	10	- 139.284	28.656
(Aumento) Disminución Anticipos de impuestos	7	- 369.980	129.663
(Aumento) Disminución Deudores varios		- 9.729	13.552
(Aumento) Disminución Inventarios		6.503	1.641
(Disminución) Aumento Proveedores	11	- 34.474	139.788
(Disminución) Aumento Vinculados por pagar	10	3.104	126.709
(Disminución) Aumento Impuestos, gravámenes y tasas	12	456.452	73.374
(Disminución) Aumento Obligaciones laborales	13	79.092	135.152
(Disminución) Aumento Anticipos y avances recibidos		20.652	7.900
<b>Flujo de efectivo neto en actividades de operación</b>		<b>1.052.349</b>	<b>1.433.892</b>
<b>ACTIVIDADES DE INVERSIÓN</b>			
(Aumento) Disminución Adquisición propiedad, planta y equipo		- 22.309	96.737
(Aumento) Disminución Adquisición diferidos		-	5.012
(Aumento) Disminución Readquisición acciones		-	-
(Aumento) Disminución Otros Activos seguros		- 94.497	84.263
<b>Flujo de efectivo neto en actividades de inversión</b>		<b>116.806</b>	<b>17.486</b>
<b>ACTIVIDADES DE FINANCIACIÓN</b>			
(Aumento) Disminución Obligaciones financieras	9	- 384.959	154.195
<b>Flujo de efectivo neto en actividades de financiación</b>		<b>384.959</b>	<b>154.195</b>
Aumento (disminución) neto en efectivo y equivalentes de efectivo		- 386.325	1.536.203
Efectivo y equivalentes de efectivo año anterior		1.617.226	81.023
<b>Efectivo y equivalentes de efectivo año del presente año</b>		<b>1.230.901</b>	<b>1.617.226</b>

  
CATALINA VERGARA  
REPRESENTANTE LEGAL

  
PEDRO E. MONTAÑA CARREÑO  
CONTADOR  
T.P 127804-T

  
EDGAR H. RUBIANO MORALES  
REVISOR FISCAL  
T.P 35193-T



CLINICA SANTO TOMAS S.A.  
NIT 860001475-1

1944

81 Años

2025

ESTADO DE CAMBIOS EN EL PATRIMONIO  
COMPARATIVO PARA LOS AÑOS 2025-2024  
CIFRAS EXPRESADAS EN MILES DE PESOS COLOMBIANOS

	NOTA	Capital Suscrito y Pagado	Reservas Obligatorias	Reservas Estatutarias	Adopción al nuevo Marco NIIF	Revalorización del patrimonio	Resultados Acumulados	Resultados del Ejercicio	Total
<b>SALDO AL 31 DE DICIEMBRE 2023</b>		<u>265.545</u>	<u>112.430</u>	<u>152.400</u>	<u>21.179.203</u>	<u>194.890</u>	<u>465.564</u>	<u>345.020</u>	<u>22.715.052</u>
Reservas	15								-
Utilidades Acumuladas							345.020	- 345.020	-
Movimiento						194.890			- 194.890
Resultados del Ejercicio								- 121.175	- 121.175
<b>SALDO AL 31 DE DICIEMBRE 2024</b>		<u>265.545</u>	<u>112.430</u>	<u>152.400</u>	<u>21.179.203</u>	<u>-</u>	<u>810.584</u>	<u>- 121.175</u>	<u>22.398.987</u>
Reservas	15								-
Utilidades Acumuladas							121.175	-	- 121.175
Movimiento									-
Resultados del Ejercicio								420.580	420.580
<b>SALDO AL 31 DE DICIEMBRE 2025</b>		<u>265.545</u>	<u>112.430</u>	<u>152.400</u>	<u>21.179.203</u>	<u>-</u>	<u>689.409</u>	<u>299.405</u>	<u>22.698.392</u>

*Catalina Vergara*

CATALINA VERGARA  
REPRESENTANTE LEGAL

*Pedro E. Montaña Carreño*

PEDRO E. MONTAÑA CARREÑO  
CONTADOR  
T.P 127804-T

*Edgar H. Rubiano Morales*

EDGAR H. RUBIANO MORALES  
REVISOR FISCAL  
T.P 35193-T